

## 品質保証書

型式	NZ - 635	台湾製	ロット番号
お客様	お名前		
	ご住所 〒		
	電話番号 ( ) -		
お買上日		年 月 日	
保証期間		お買上日より1年間	
販売店	住所・店名・電話番号		

お客様へお願い

お手数ですがご住所、お名前、電話番号を判りやすくご記入頂きお買上げの販売店へお渡し下さい。  
本書は再発行しませんので紛失しないように大切に保管して下さい。

### 無料修理規定（必ずお読み下さい）

取扱説明書の注意書きに従った正常な使用状態で故障した場合、本書と商品をお買上げの販売店へご提示のうえ修理をご依頼下さい。保証期間内において無償で修理致します。

保証期間内であっても次の場合は有償修理になりますのであらかじめご了承下さい。

- 1) 雨天時のご使用、水濡れ等による故障。
- 2) ご使用上の誤り、不当な修理や改造による故障又は損傷。
- 3) お買上げ後の落下、移動等による故障又は破損。
- 4) 火災、地震、落雷、風水害、天災地変、公害による故障又は損傷。
- 5) 保証書のご提示がない場合、お買上げ日、販売店名、お客さま名等の記載がない場合、又は書き換えられた場合。

本保証書は日本国内に於いてのみ有効です。

本保証書は本書に明示した期間・条件のもとに於いて無料修理をお約束するものです。従って本保証書についてお客様の法律上の権利を制限するものではありません。保証期間経過後の修理等についてご不明の場合はお買上げの販売店、又は弊社にお問合せ下さい。

輸入・販売元 有限会社 南豆無線電機（なんず） 〒415-0035  
静岡県下田市東本郷 2-1-5 TEL:0558-22-2421 FAX:0558-23-4838  
営業時間：平日 9:00 ~ 17:30 定休日：土日祝祭日 NANZU

<http://www.nanzu.jp/>

## 録音ミニメガホン取扱説明書

NZ-635

このたびは、メガホンをお買上げ頂きまして誠にありがとうございます。正しくご使用頂くためご使用前にこの取扱説明書をお読みにになり、未長く、ご愛用下さいますようお願い申し上げます。

必ず裏面の「安全上のご注意」もお読み下さい



乾電池に関して

1. 長期間使用しない場合は液漏れの恐れがあるため乾電池を外して下さい。
2. 古いものと新しいもの、種類が違うものを混用しないで下さい。
3. 乾電池が消耗すると十分な性能を発揮出来ません。

ハウリングに関して

ご使用する場所や乾電池の消耗度によってハウリングポイント(音量ツマミの位置)は変動します。ハウリングする手前の音量ツマミの位置が現在の使用能力限界です。

音の反響しやすい狭い室内などでは、ハウリングが起こりやすくなります

雨天時のご使用に関して

本機は防水仕様では有りませんので、雨天時のご使用は避けて下さい。

NANZU

## 操作方法

単3乾電池×6本を極性表示通り電池ケース内に入れて下さい。

### (通常のマイク放送)

- 1) 再生/録音スイッチを中央(SPEECH)にして下さい。
- 2) 電源スイッチをONにして下さい。
- 3) トークスイッチを押しながら、話して下さい。ハウリングの起きない程度に音量調整して下さい。
- 4) マイクと口は出来るだけ近づけて使用して下さい。



### (録音方法)

- 1) 再生/録音スイッチを右(REC)にして下さい。
- 2) 電源スイッチをONにして下さい。
- 3) トークスイッチを押しながら話すと録音できます。録音時間は約15秒です。録音中は緑のLEDが点灯します。

### (再生方法)

- 1) 再生/録音スイッチを左(PLAY)にして下さい。
- 2) 電源スイッチをONにすると、録音されている内容が繰り返し再生されます。
- 3) 再生中にマイク放送もできます(ミキシングできます)






## 仕様

出力	定格 2W 最大 6W
到達距離	約 100m
電源	単3乾電池(R6P(SUM-3))×6本 または外部 DC9V 電源
録音時間	約 15秒
寸法	口径 146 × 116mm / 全長 250mm
質量	約 0.63kg (乾電池別)

NANZU

## 安全上のご注意

NZ-635

-  **警告** この表示を無視して、誤った取扱いをすると人が死亡または重傷を負う可能性が想定される内容を示しています。
-  **注意** この表示を無視して、誤った取扱いをすると人が傷害を負う可能性が想定される内容および物的損害のみの発生が想定される内容を示しています。
-  注意(危険・警告を含む)を促す内容を告げるものです
-  禁止の行為であることを告げるものです
-  行為を強制したり指示する内容を告げるものです

### 警告

異常を感じたら直ちに使用を止める、分解や改造をしない

異常音、煙、臭いがある、水や異物が入った時、破損した時など、火災の原因となる事があります。直ちに電源を切り乾電池を抜いて下さい。修理や点検は販売店へ依頼して下さい。

乾電池は充電しない、乾電池の取扱いに注意する

乾電池は充電しないで下さい。液漏れ・破裂により火災やけがの原因となる事があります。また古いものと新しいもの、種類の違うものを混用しないで下さい。乾電池はショート、分解、加熱をしたり火の中に入れて下さい。

指定外の電圧で使用しない

外部電源を使用する場合、指定電源電圧を超えた電圧で使用すると火災・感電の原因となります。



### 注意

乾電池の極性に注意する

(+) (-)の極性に注意して表示通り正しく入れて下さい。また乾電池を入れたまま1ヶ月以上放置しないで下さい。非常用として乾電池を入れたままにする場合は電池が消耗していないか、液漏れしていないかを定期的に点検して下さい。

長時間音が歪んだ状態で使わない

スピーカーが発熱し火災やけがの原因となることがあります。

スピーカに耳を近づけない、電源を入れる前は音量を最小にする

突然大きな音が出て聴力障害などの原因となることがあります。

熱器具などの近くに置かない

熱器具、暖房器具の近く、高温多湿の場所、直射日光のあたる場所、ほこりの多い場所などに置かないで下さい。故障の原因となる事があります。

清掃にシンナーやベンジンは使わない

本機を清掃する場合は水にぬらして固く絞った布を使用して下さい。汚れがひどい場合は中性洗剤をしみこませた布を強く絞って使用して下さい。シンナーやベンジンは変形・変色の原因となりますので使用しないで下さい。



NANZU