

品質保証書

型式 NZ-584RSW	ロット番号	<p>お客様へお願い</p> <p>お手数ですがご住所、お名前、電話番号を判りやすくご記入頂きお買上げの販売店へお渡し下さい。</p> <p>本書は再発行しませんので紛失しないように大切に保管して下さい。</p> <p>Made in KOREA</p>
お名前		
ご住所 〒 S A M P L E		
電話番号 () -		
お買上日 年 月 日		
保証期間 お買上日より1年間		
販売店	住所・店名・電話番号	

無料修理規定（必ずお読み下さい）

- 取扱説明書の注意書きに従った正常な使用状態で故障した場合、本書と商品をお買上げの販売店へご提示のうえ修理をご依頼下さい。保証期間内において無償で修理致します。
- 保証期間内であっても次の場合は有償修理になりますのであらかじめご了承下さい。
 - 1) ご使用上の誤り、不当な修理や改造による故障又は損傷。
 - 2) お買上げ後の落下、移動等による故障又は破損。
 - 3) 火災、地震、落雷、風水害、天災地変、公害による故障又は損傷。
 - 4) 保証書のご提示がない場合、お買上げ日、販売店名、お客さま名等の記載がない場合、又は書き換えられた場合。
- 本保証書は日本国内に於いてのみ有効です。

※本保証書は本書に明示した期間・条件のもとに於いて無料修理をお約束するものです。従って本保証書についてお客様の法律上の権利を制限するものではありません。保証期間経過後の修理等についてご不明の場合はお買上げの販売店、又は弊社にお問合せ下さい。


輸入・販売元 有限会社 南豆無線電機（なんず） 〒415-0035
 静岡県下田市東本郷2-1-5 TEL:0558-22-2421 FAX:0558-23-4838
 営業時間：平日9:00～17:30 定休日：土日・祝日 NANZU

<http://www.nanzu.jp/>

メガホン取扱説明書

NZ-584RSW

このたびは、メガホンをお買い上げ頂きましてまことにありがとうございます。正しくご使用頂くため、ご使用前に取扱説明書をお読みになり、末長く、ご愛用下さいますようお願い申し上げます。必ず裏面の「安全上のご注意」もお読み下さい。



◆乾電池に関して

1. 乾電池の極性(+,-)に注意して、挿入して下さい。
2. 長期間使用しない場合は、液漏れの恐れがあるため乾電池を外して下さい。
3. 古いものと新しいもの、種類が違うものを混用しないで下さい。
4. 乾電池が消耗すると十分な性能を発揮出来ません。

◆ハウリングに関して

ご使用する場所や乾電池の消耗度によってハウリングポイント（音量ツマミの位置）は、変動します。ハウリングする手前の音量ツマミの位置が、現在の使用能力限界です。ご使用する場所を狭い場所から広い場所、室内から室外へ移動された場合もハウリングポイント（音量ツマミの位置）は、小から大へ変動します。

NANZU

操作方法

単 2 乾電池 × 6 本を極性表示通り電池ケース内に入れて下さい。

(通常の拡声放送)

- A1. 電源を入れる前にマイク側面の音量調整を最小(0)にして下さい。
- A2. 切換スイッチを MIC にして下さい。
- A3. マイクのトークスイッチを押すと電源が入ります。ハウリングの起きない程度に音量を調整して下さい。
- A4. マイクと口は出来るだけ近づけて使用して下さい。

(ホイッスル音を鳴らす方法)

- B1. 切換スイッチをホイッスル側にして下さい。
- B2. マイクのトークスイッチを押すとホイッスルが鳴り響きます。非常に大きな音が出ますので、ご注意ください。

(サイレン音を鳴らす方法)

- C1. 切換スイッチをサイレン側にして下さい。
- C2. マイクのトークスイッチを押すとサイレンが鳴ります。非常に大きな音が出ますので、ご注意ください。


※注意 サイレンとホイッスルは、音量調整ができません。


出力	定格 18W 最大 25W
電源	単 2 乾電池 (R14 (SUM-2) × 6 本)
付属機能	サイレンおよびホイッスル
寸法	口径 152mm 長さ 250mm
質量	約 1.5kg (乾電池別)


NANZU


安全上のご注意


NZ-584RSW

 **警告** この表示を無視して、誤った取扱いをすると人が死亡または重傷を負う可能性が想定される内容を示しています。




 **注意** この表示を無視して、誤った取扱いをすると人が傷害を負う可能性が想定される内容および物的損害のみの発生が想定される内容を示しています。

 注意(危険・警告を含む)を促す内容を表示するものです






 禁止の行為であることを告げるものです

 行為を強制したり指示する内容を告げるものです

警告

- ◆異常を感じたら直ちに使用を止める、分解や改造をしない
異常音、煙、臭いがある、水や異物が入った時、破損した時など、火災の原因となる事があります。直ちに電源を切り乾電池を抜いて下さい。修理や点検は販売店へ依頼して下さい。 
- ◆乾電池は充電しない、乾電池の取扱いに注意する
乾電池は充電しないで下さい。液漏れ・破裂により火災やけがの原因となる事があります。また古いものと新しいもの、種類の違うものを混用しないで下さい。乾電池はショート、分解、加熱をしたり火の中に入れて下さい。 
- ◆指定外の電圧で使用しない
指定外の電圧で使用しないで下さい。指定電源電圧を超えた電圧で使用すると火災・感電の原因となります。 

注意

- ◆乾電池の極性に注意する
(+) (-) の極性に注意して表示通り正しく入れて下さい。また乾電池を入れたまま長期間放置しないで下さい。非常用として乾電池を入れたままにする場合は電池が消耗していないか、液漏れしていないかを定期的に点検して下さい。 
- ◆長時間音が歪んだ状態で使わない
スピーカが発熱し火災やけがの原因となることがあります。 
- ◆スピーカに耳を近づけない、電源を入れる前は音量を最小にする
突然大きな音が出て聴力障害などの原因となることがあります。 
- ◆熱器具などの近くに置かない
熱器具、暖房器具の近く、高温多湿の場所、直射日光のあたる場所、ほこりの多い場所などに置かないで下さい。故障の原因となる事があります。 
- ◆清掃にシンナーやベンジンは使わない
本機を清掃する場合は水にぬらして固く絞った布を使用して下さい。汚れがひどい場合は中性洗剤をしみこませた布を強く絞って使用して下さい。シンナーやベンジンは変形・変色の原因となりますので使用しないで下さい。 

NANZU